


Reto 5

Innova en equipo

Introducción



Tras su llegada a la Antártida, la expedición noruega aprovecha los últimos días del verano polar para trasladar provisiones y montar depósitos en latitudes próximas al Polo Sur. Pero una pregunta tortura a Roald Amundsen: ¿Cómo señalar los depósitos para no pasarlos por alto en su marcha al Polo Sur del año que viene? La herramienta **Innova en equipo** te permitirá colaborar con tus compañeros para ofrecer a Amundsen una solución refinada a este problema del que depende la supervivencia de todos los exploradores.

Capítulo 2: El largo invierno polar



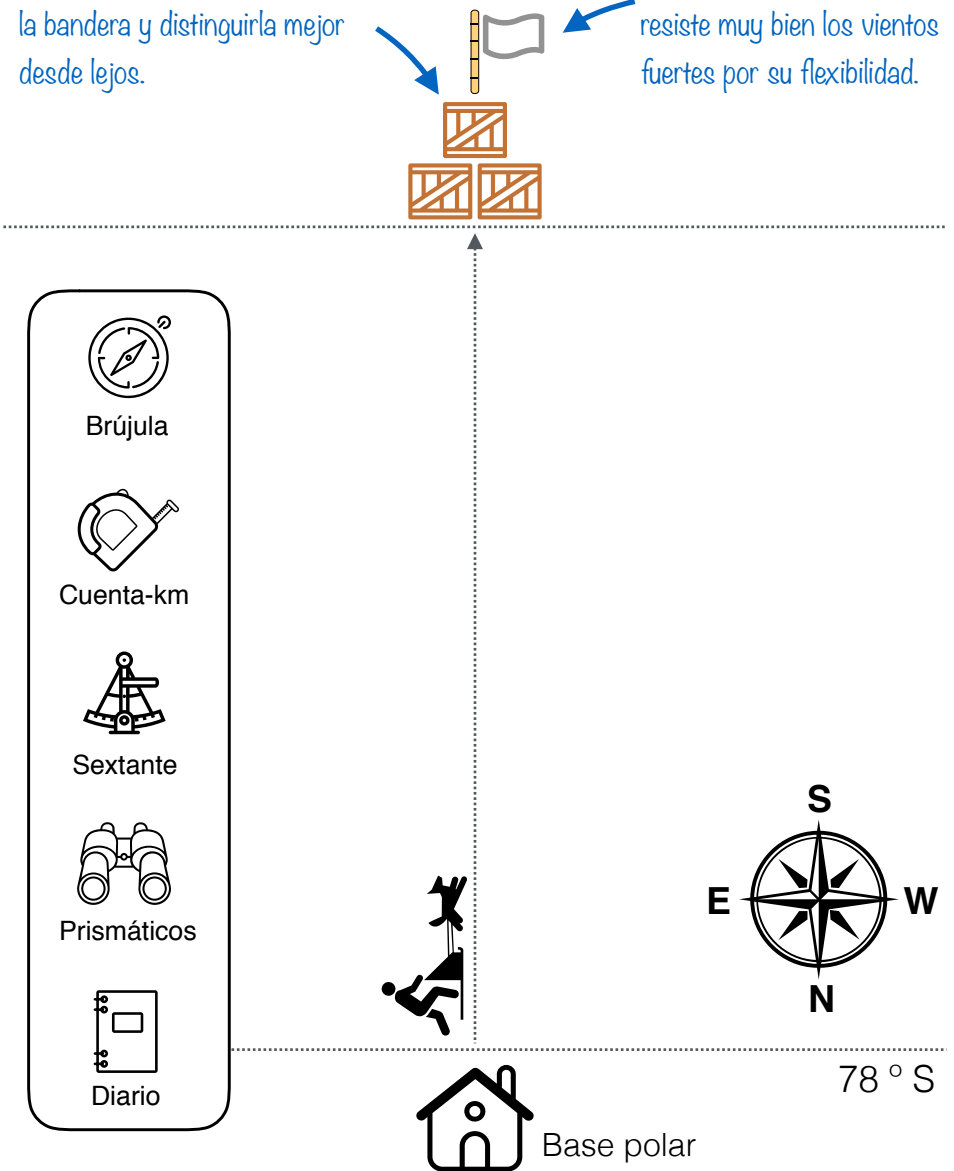
Amundsen ha propuesto una solución básica para señalar el depósito de provisiones (ver esquema). Dibuja todas las mejoras que se te ocurran para perfeccionar su propuesta empleando cualquier tipo de material o equipo. Si lo deseas, también puedes usar:

- **la brújula:** sirve para determinar la dirección,
- **el cuenta-km:** sirve para contar los km recorridos,
- **el sextante:** sirve para determinar la latitud,
- **los prismáticos:** sirven para escudriñar el horizonte,
- **el diario:** se pueden apuntar toda clase de datos.


Innova en equipo

Apilar las cajas para elevar la bandera y distinguirla mejor desde lejos.

Usar un mástil de bambú: resiste muy bien los vientos fuertes por su flexibilidad.



La solución al reto se ha omitido en este extracto.



Apuntes en el diario de Scott sobre la señalización de uno de sus depósitos al que llamaron La Tonelada.

Las **ideas ingeniosas** que permiten mejorar todo tipo de situaciones tardan tiempo en madurar en la mente de cualquier persona. Muchas veces, necesitamos generar esas ideas en un **corto espacio de tiempo**.

Una posibilidad es reunir a varias personas y **conectar sus mentes** de la manera adecuada para potenciar los efectos.

En la herramienta **Innova en equipo**, cada participante dibuja sus ideas en una cartulina, combinando texto y gráficos.

Las cartulinas se intercambian de forma que los participantes ven las ideas de los demás recibiendo nuevas dosis de inspiración.

El proceso de producción de ideas continua hasta que cada participante ha escrito en todas las cartulinas.

Unas ideas conducen a otras nuevas o bien se mejoran aspectos de las ideas ya expuestas.

El resultado no es simplemente la adición de ideas aisladas. Se ponen en marcha mecanismos continuos de feedback que provocan una generación abundante de ideas consistentes.

Escanea el código QR y accede a recursos adicionales relacionados con esta herramienta:

